



**Отчет**  
**об исполнении консолидированного**  
**бюджета Сабинского муниципального**  
**района Республики Татарстан за 2022 год**  
**2023 год**

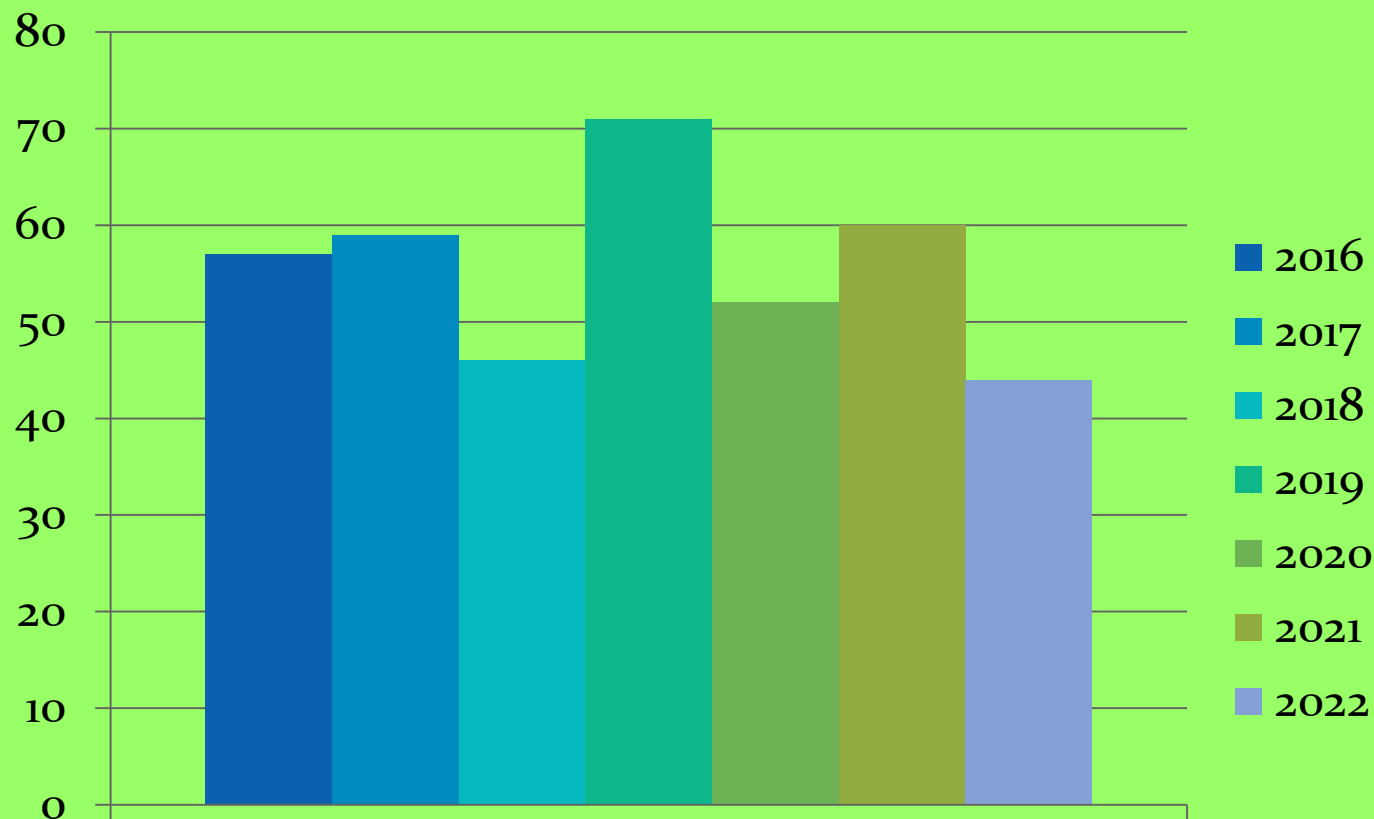
# **ОСНОВНЫЕ ПАРАМЕТРЫ консолидированного бюджета**

	<b>2022 год, тыс.рублей</b>		
	<b>утверждено</b>	<b>исполнено</b>	<b>%</b>
<b>ДОХОДЫ</b> всего, в т.ч.	<b>2 921 977</b>	<b>2 960 777</b>	<b>101</b>
НАЛОГОВЫЕ И НЕНАЛОГОВЫЕ ДОХОДЫ	1 271 629	1 310 221	103
БЕЗВОЗМЕЗДНЫЕ ПОСТУПЛЕНИЯ	1 650 348	1 650 557	100
<b>РАСХОДЫ</b> , всего	<b>3 282 869</b>	<b>3 182 162</b>	<b>97</b>
<b>ДЕФИЦИТ (-), ПРОФИЦИТ (+)</b>	-360 892	-221 385	

**Показатели доходной части консолидированного бюджета Сабинского  
муниципального района за 2022 год, тыс.рублей**

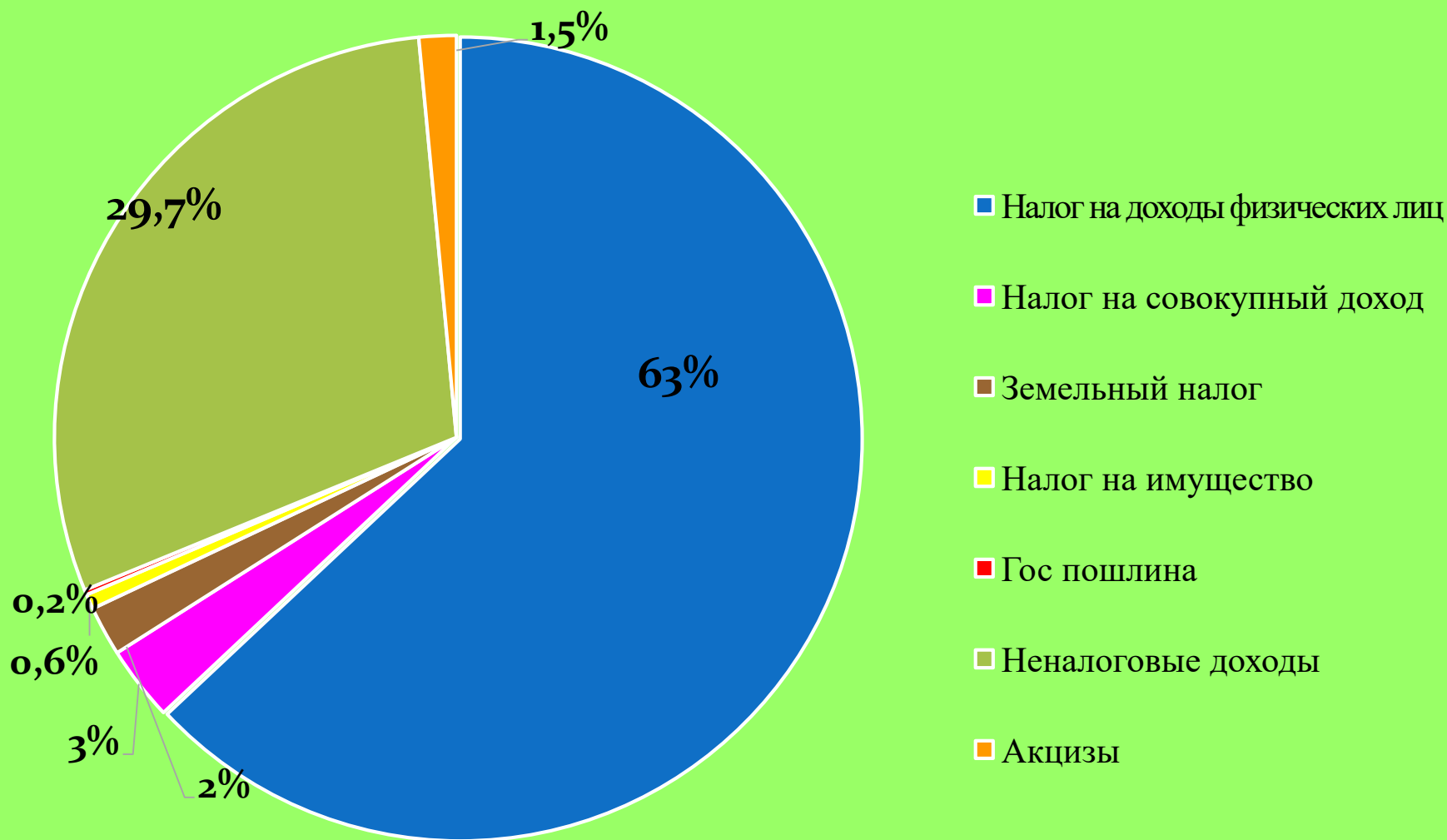
<b>НАЛОГОВЫЕ И НЕНАЛОГОВЫЕ ДОХОДЫ</b>	<b>2022 г</b>
НАЛОГ НА ДОХОДЫ ФИЗИЧЕСКИХ ЛИЦ	823 255
АКЦИЗЫ НА НЕФТЕПРОДУКТЫ	19 389
ПАТЕНТ	4 649
НАЛОГ, ВЗИМАЕМЫЙ В СВЯЗИ С ПРИМЕНЕНИЕМ УПРОЩЕННОЙ СИСТЕМЫ НАЛОГООБЛОЖЕНИЯ	33 867
ЕДИНЫЙ НАЛОГ НА ВМЕНЕННЫЙ ДОХОД	1
ЕДИНЫЙ СЕЛЬСКОХОЗЯЙСТВЕННЫЙ НАЛОГ	4 272
НАЛОГ НА ИМУЩЕСТВО ФИЗИЧЕСКИХ ЛИЦ	8 176
ЗЕМЕЛЬНЫЙ НАЛОГ	26 570
НАЛОГ НА ДОБЫЧУ ПОЛЕЗНЫХ ИСКОПАЕМЫХ	608
ГОСУДАРСТВЕННАЯ ПОШЛИНА	3 012
ПЛАТА ЗА НЕГАТИВ.ВОЗДЕЙСТВИЕ НА ОКРУЖ.СРЕДУ	1 472
ПРОЧИЕ НАЛОГИ И СБОРЫ	
ПРОЧИЕ НЕНАЛОГОВЫЕ ДОХОДЫ	384 950
<b>ИТОГО НАЛОГОВЫЕ И НЕНАЛОГОВЫЕ ДОХОДЫ</b>	<b>1 310 221</b>
БЕЗВОЗМЕЗДНЫЕ ПОСТУПЛЕНИЯ	1 650 557

# Структура доходов консолидированного бюджета Сабинского муниципального района в 2016-2022 гг.



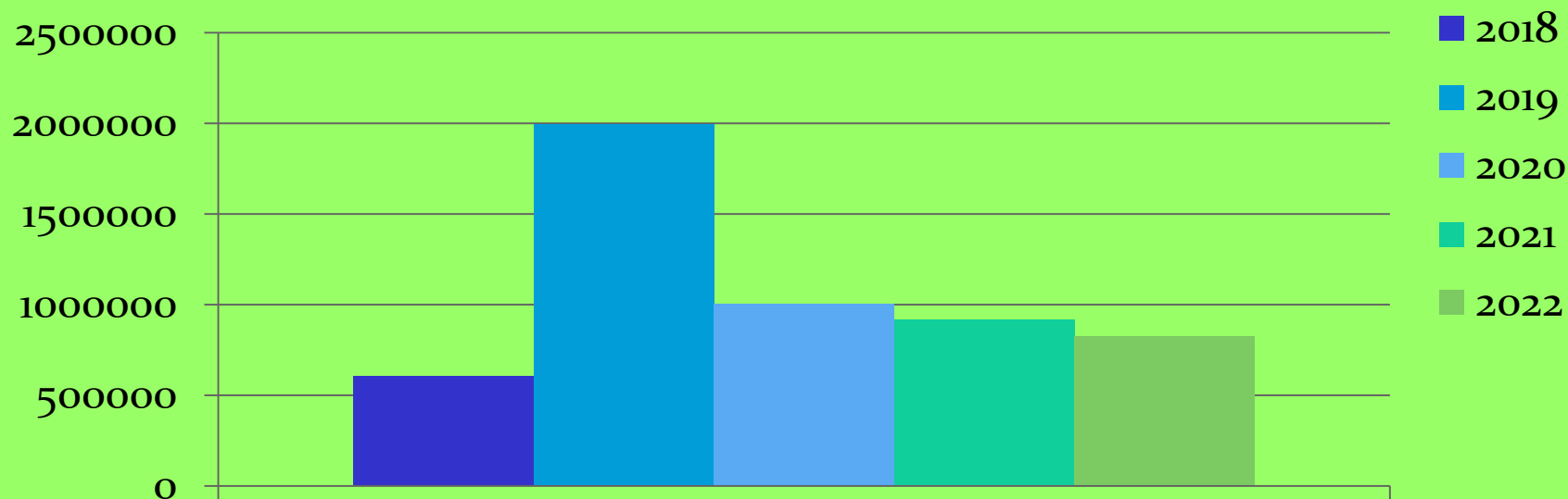
Удельный вес собственных доходов в общем  
объеме доходов, в процентах

# Структура собственных доходов консолидированного бюджета Сабинского муниципального района в 2022 г., в процентах

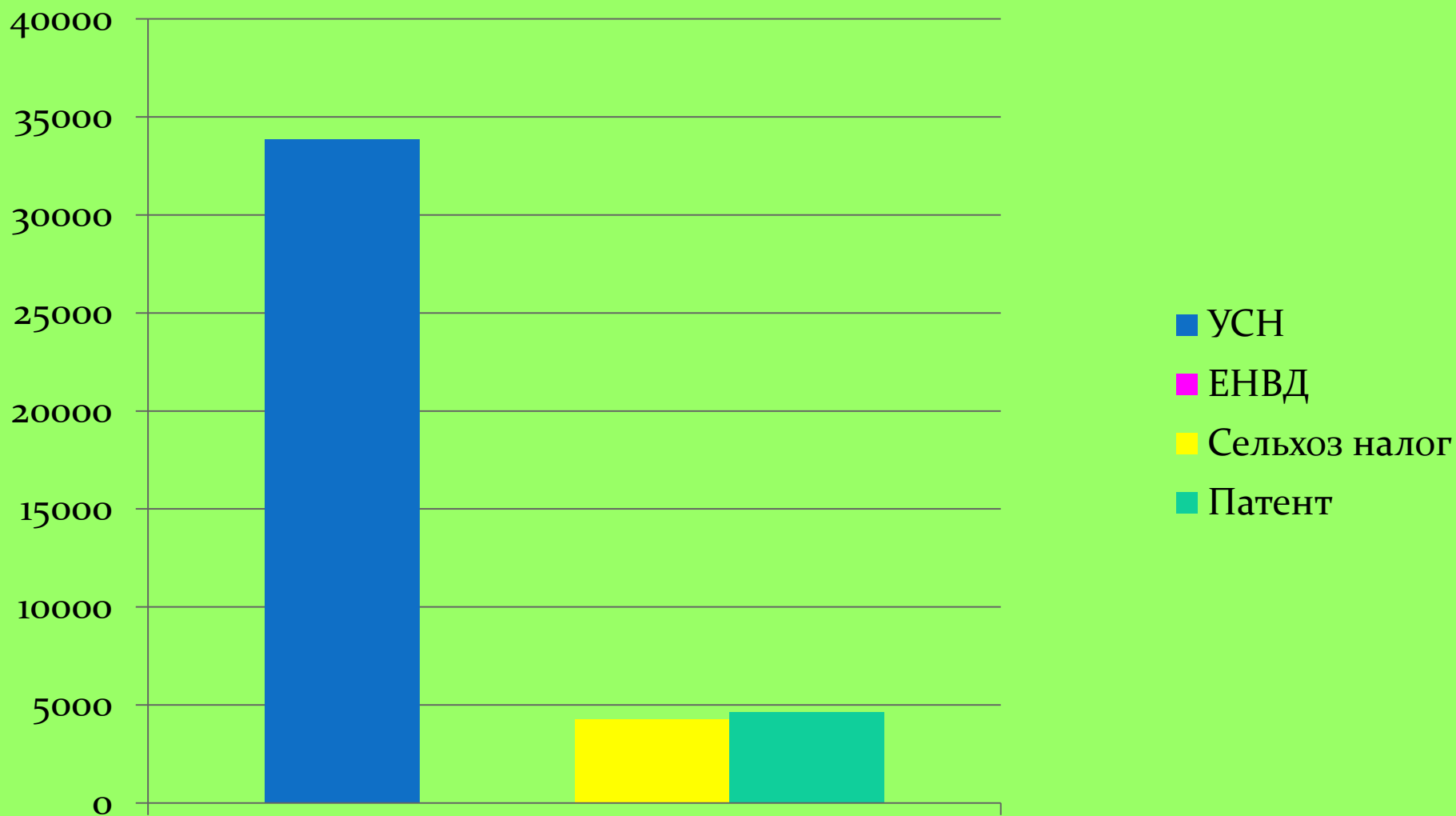


**Поступления НДСЛ в консолидированный бюджет  
Сабинского муниципального района за 2018 – 2022 гг., тыс.рублей**

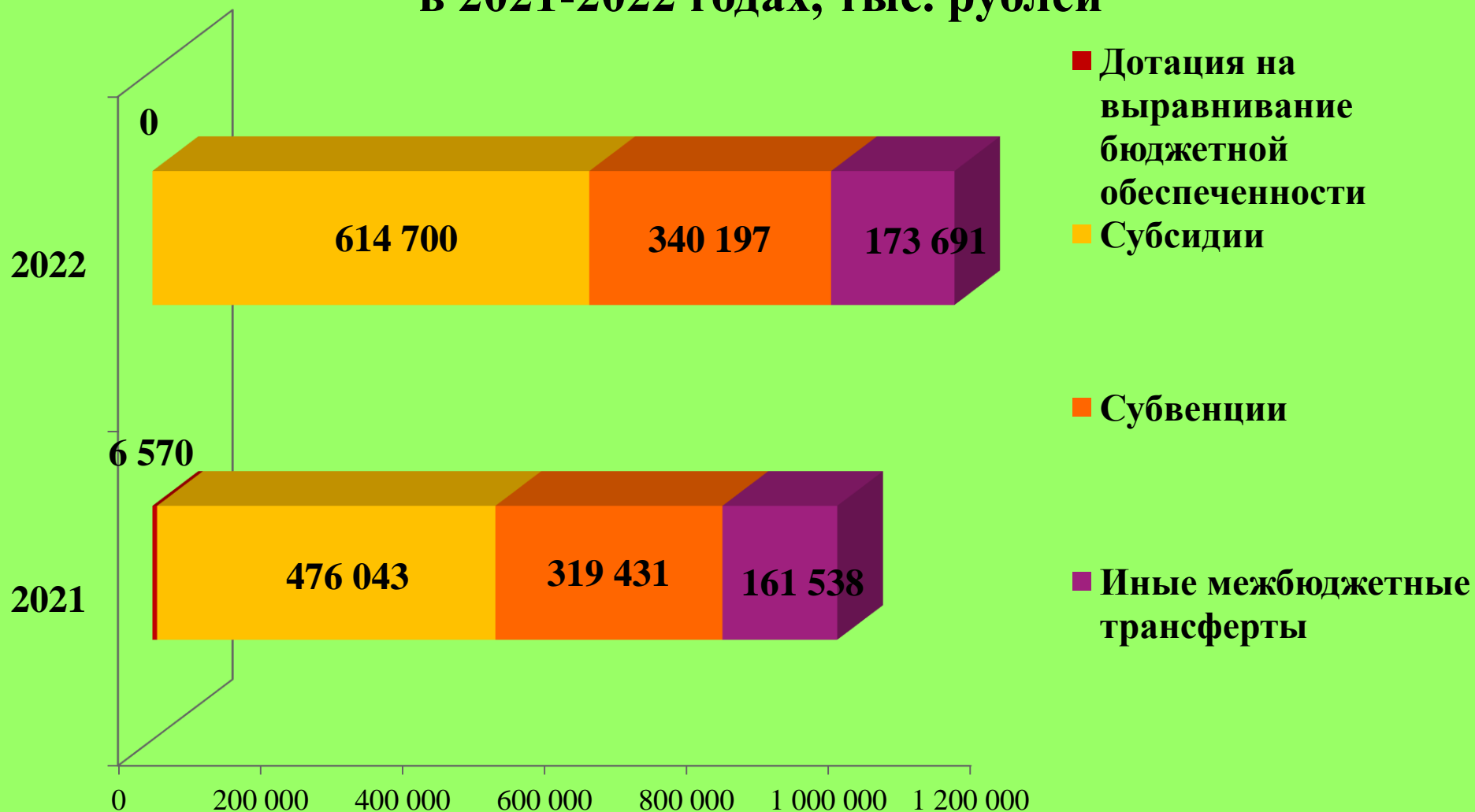
	2018 год	2019 год	2020 год	2021 год	2022 год
<b>НДСЛ</b>	604 386	1 995 998	1 003 606	917 550	823 255



## Поступление налогов на совокупный доход в консолидированный бюджет Сабинского муниципального района в 2022г, тыс.рублей



# Безвозмездные поступления в бюджет Сабинского муниципального района в 2021-2022 годах, тыс. рублей





**Основные показатели исполнения бюджета (общие характеристики)  
за 2022 год**

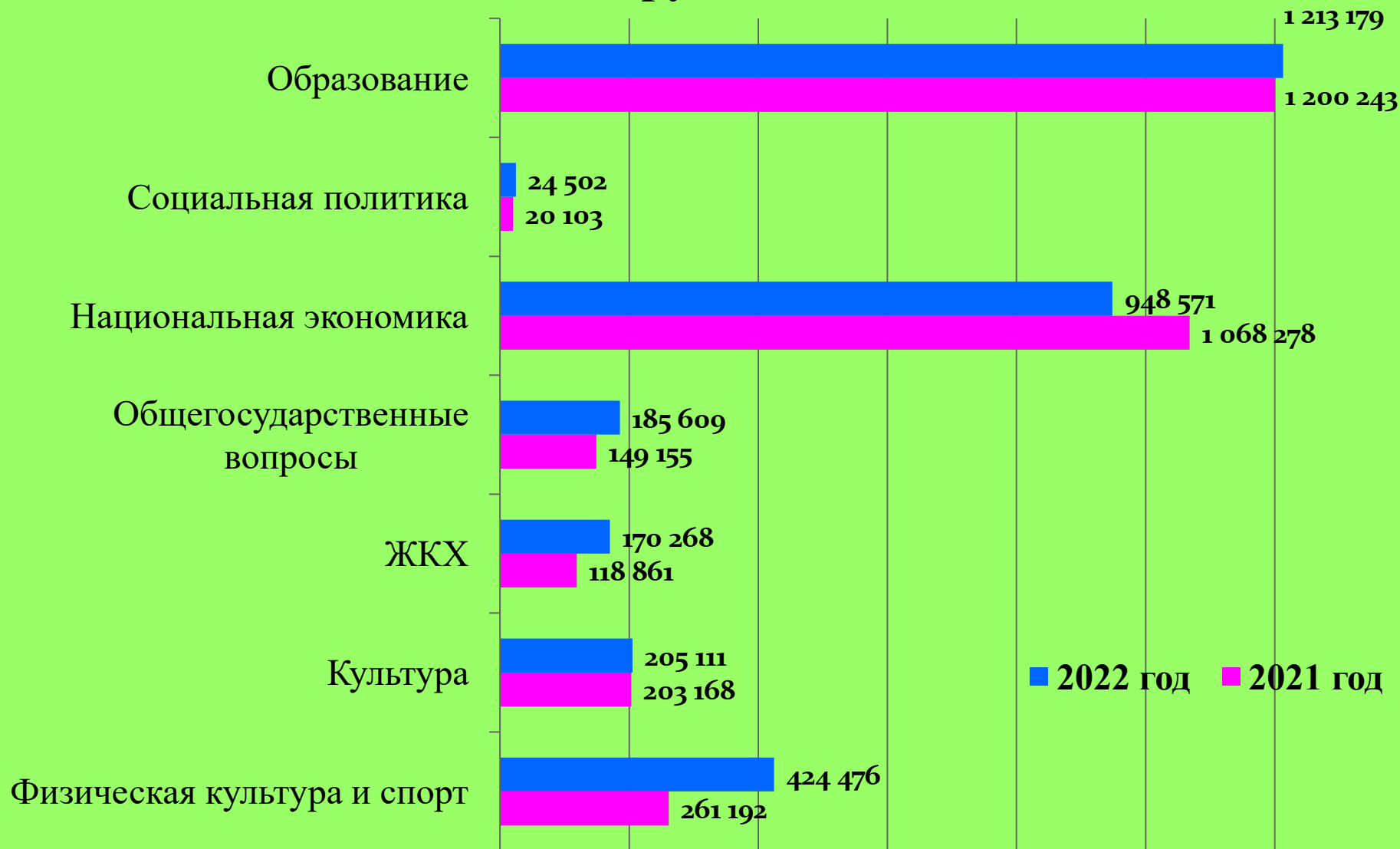
***РАСХОДЫ***

**Утверждено – 3 282 869 тыс.рублей**

**Исполнено – 3 182 162тыс.рублей**

**97 % выполнения от планового показателя**

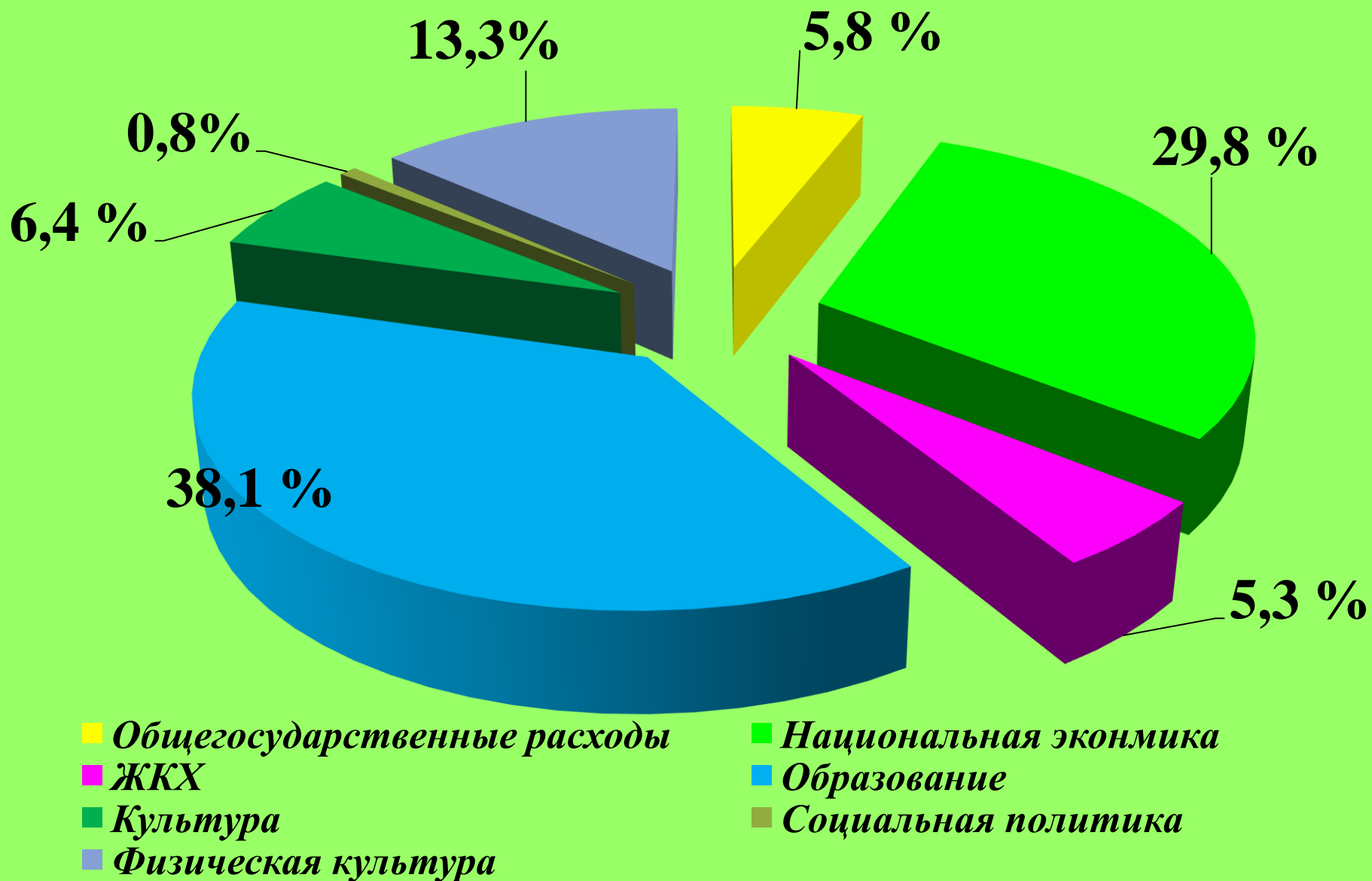
# Динамика и структура расходов бюджета за 2021-2022гг, тыс. рублей



## Расходы консолидированного бюджета Сабинского муниципального района за 2021-2022 год, тыс. рублей

Вид расходов	2021 год	2022 год
<b>ВСЕГО, в том числе</b>	<b>3 027 346</b>	<b>3 182 162</b>
-общегосударственные вопросы	149 155	185 609
-национальная оборона	2 049	2 258
-национальная безопасность	2 637	3 894
-национальная экономика	1 068 278	948 571
-ЖКХ	118 861	170 268
-охрана окружающей среды	1 157	3 775
-образование	1 200 243	1 213 179
-культура	203 168	205 111
-здравоохранение	503	519
-физкультура и спорт	261 192	424 476
-социальная политика	20 103	24 502

**Структура расходов консолидированного бюджета Сабинского муниципального района по отраслям за 2022 год, в процентах**



## Самообложение за 2022 год

### **Направление расходов:**

Пожарная безопасность – 717,5 тыс.руб.

Дорожная деятельность – 29 351,2 тыс.руб.

Газоснабжение – 460,0 тыс.руб.

Озеленение – 1 207,8 тыс.руб.

Благоустройство территорий – 8 836,3 тыс.руб.

Прокладка наружных сетей водоснабжения – 196,7 тыс.руб.

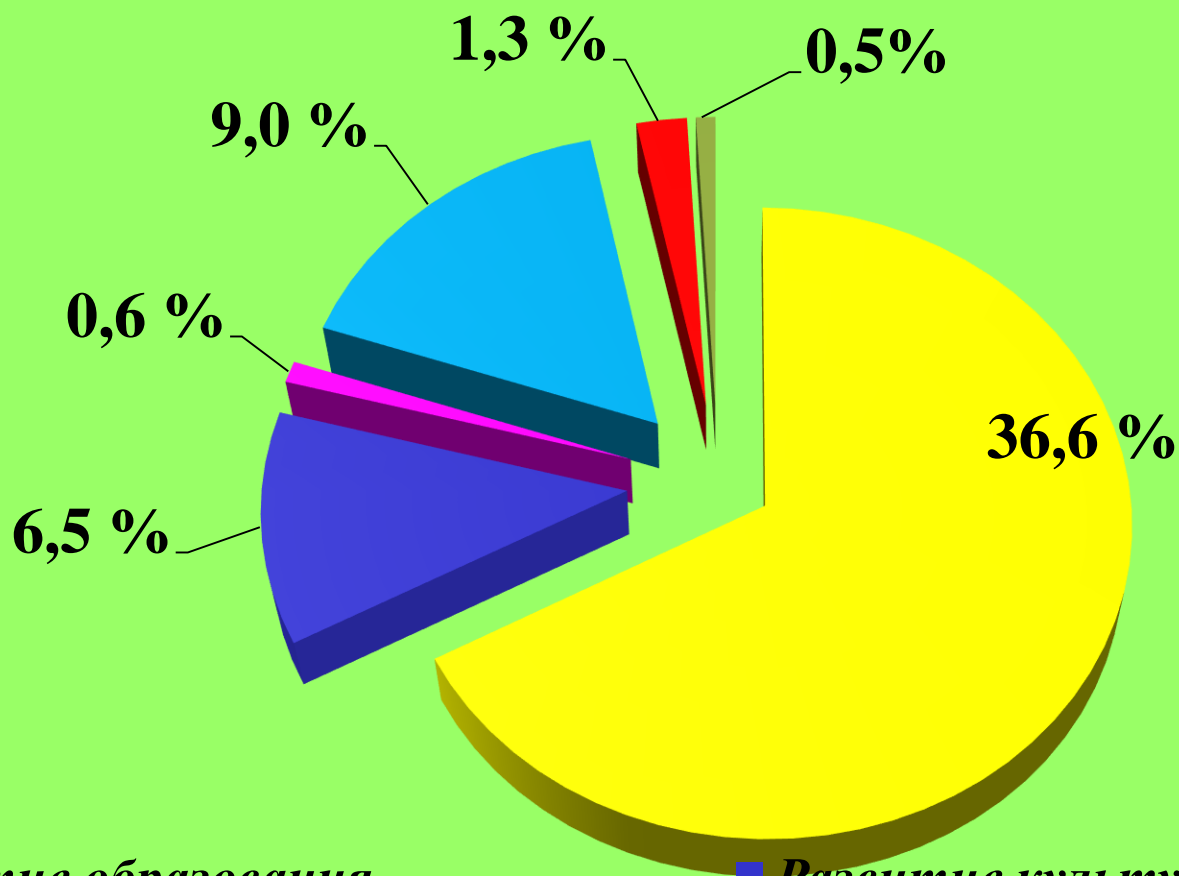
Содержание мест захоронений – 3 384,7 тыс.руб.

Уличное освещение – 1 185,7 тыс.руб.

# Исполнение бюджетных механизмов за 2022 год, в процентах



## Муниципальные программы в расходах консолидированного бюджета Сабинского муниципального района за 2022 год, в процентах



■ Развитие образования

■ Развитие культуры

■ Программа социальной защиты

■ Развитие физкультуры и спорта

■ Развитие молодежной политики

■ Программа ремонта дорог